

# 讀報進階第二招-擁「報」找詞高手

## (一) 教學流程

### 第一次 (一節課)

#### 1 動靜教學：

(1) 分組從報紙中找出四字語詞-[影片分享](#)


(2) 用其中一個四字語詞表演-[影片分享](#)

# 讀報進階第二招-擁「報」找詞高手

第二次（兩節課，結合美勞）

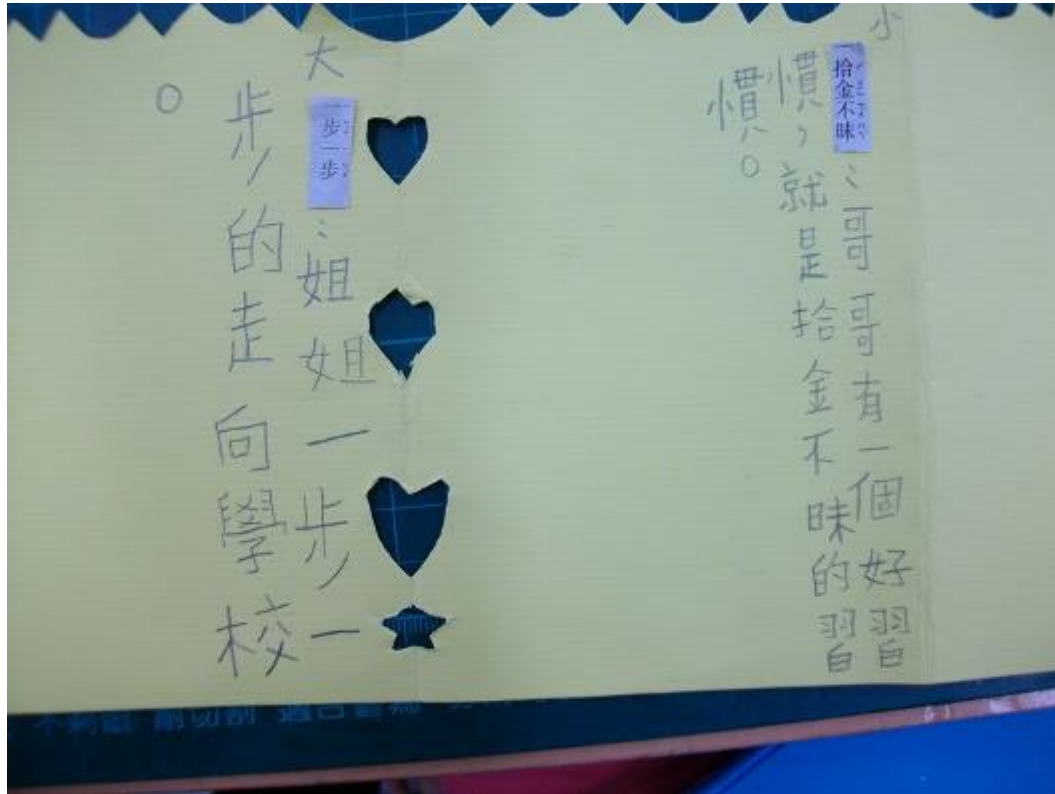
## 2靜態教學：

- (1) 事先讓孩子從報紙中剪下四字語詞。
- (2) 用夾鏈袋裝起來，隔天帶來。



## 讀報進階第二招-擁「報」找詞高手

(3) 準備長條紙上下折做造型，貼上四字語詞並造句。

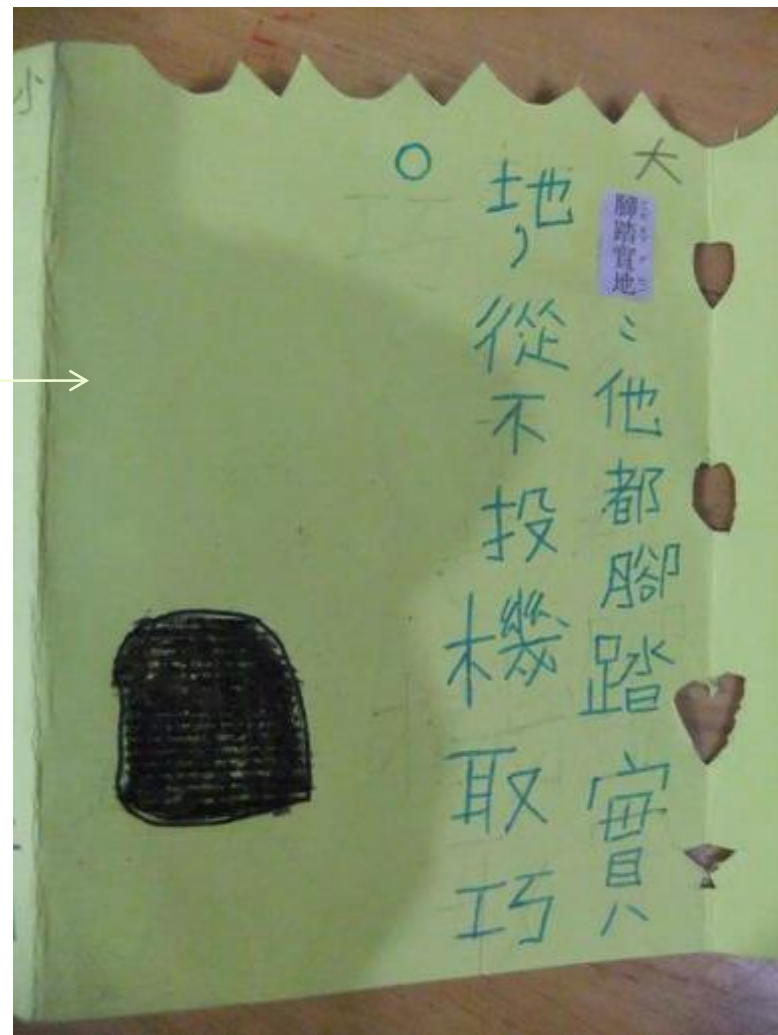


# 讀報進階第二招-擁「報」找詞高手

## (4) 畫上四字語詞的插圖



# 語詞猜猜






人在山裡又在海裡



桃子

山裡

不知不覺



# 學生作品欣賞

